

К О Д Ы

Организация

Вид деятельности

Организационно-правовая форма:

Орган управления:

Единица измерения: тыс. руб.

Адрес тел.

ОТЧЕТ

ПРЕДПРИЯТИЯ (ОРГАНИЗАЦИИ)

за 2021 год

ДАТА ВЫСЫЛКИ

ДАТА ПОЛУЧЕНИЯ

СРОК ПРЕДСТАВЛЕНИЯ

Титульный лист

ПО
(наименование организации)

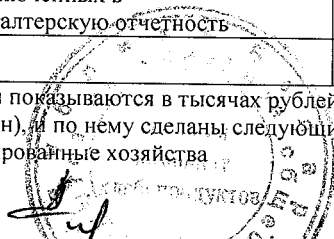
В сводный отчет включены:

	Код строки	Количество организаций	Сумма уставного капитала, тыс. руб.	в т.ч. доля государственной собственности, тыс. руб.
1	2	3	4	5
1. Государственные унитарные организации:	1010			
в том числе:				
республиканские	1011			
коммунальные областные	1012			
коммунальные районные	1013			
2. Открытые акционерные общества	1020	1	18 377	
3. Закрытые акционерные общества	1030			
4. Общества с ограниченной ответственностью	1040			
5. Общества с дополнительной ответственностью	1050			
6. Коллективно-долевые хозяйства	1060			
7. Коллективные сельскохозяйственные организации	1070			
8. Кооперативы	1080			
9. Совхозы и другие государственные сельскохозяйственные организации	1090			
	1091			
	1092			
	1093			
	1094			
10. Колхозы	1100			
	1101			
11. Частные унитарные организации*	1102			
12. Крестьянские (фермерские) хозяйства *	1103			
	1104			
	1110			
	1111			
13. Государственные организации	1120			
Итого	1130	1	18 377	
СПРАВОЧНО: Из кода 1130 - количество организаций, присоединивших сельскохозяйственные предприятия	1131			
СПРАВОЧНО: Из кода 1130 - подсобные организации	1132			
СПРАВОЧНО: Количество филиалов, включенных в консолидированную бухгалтерскую отчетность	1133	1		

Все стоимостные показатели показываются в тысячах рублей, а количественные – в тоннах.
Отчет утвержден (рассмотрен) и по нему сделаны следующие замечания и предложения:

*Заполняют только реформированные хозяйства

Руководитель



Главный бухгалтер


БУХГАЛТЕРСКИЙ БАЛАНС на 31 декабря 2021 года

Организация		
Учетный номер плательщика		
Вид экономической деятельности		
Организационно-правовая форма		
Орган управления		
Единица измерения	тыс. руб.	
Адрес		
	Дата утверждения	
	Дата отправки	
	Дата принятия	

Активы	Код строки	На 31 декабря 2021 года	На 31 декабря 2020 года
1	2	3	4
I. ДОЛГОСРОЧНЫЕ АКТИВЫ			
Основные средства	110	46 830	47 159
Нематериальные активы	120	5	6
Доходные вложения в материальные активы	130		
В том числе:			
инвестиционная недвижимость	131		
предметы финансовой аренды (лизинга)	132		
прочие доходные вложения в материальные активы	133		
Вложения в долгосрочные активы	140	1 125	157
Долгосрочные финансовые вложения	150	2	2
Отложенные налоговые активы	160		
Долгосрочная дебиторская задолженность	170	2 957	2 330
Прочие долгосрочные активы	180		
ИТОГО по разделу I	190	50 919	49 654
II. КРАТКОСРОЧНЫЕ АКТИВЫ			
Запасы	210	22 110	23 697
В том числе:			
материалы	211	10 353	12 829
животные на выращивании и откорме	212	7 507	6 968
незавершенное производство	213	745	495
готовая продукция и товары	214	3 505	3 405
товары отгруженные	215		
прочие запасы	216		
Долгосрочные активы, предназначенные для реализации	220		
Расходы будущих периодов	230	389	29
Налог на добавленную стоимость по приобретенным товарам, работам, услугам	240	238	100
Краткосрочная дебиторская задолженность	250	12 261	10 565
Краткосрочные финансовые вложения	260	100	100
Денежные средства и их эквиваленты	270	160	401
Прочие краткосрочные активы	280		
ИТОГО по разделу II	290	35 258	34 892
БАЛАНС	300	86 177	84 546

Собственный капитал и обязательства	Код строки	На 31 декабря 2021 года	На 31 декабря 2020 го.
1	2	3	4
III. СОБСТВЕННЫЙ КАПИТАЛ			
Уставный капитал	410	18 377	18 377
Неоплаченная часть уставного капитала	420		
Собственные акции (доли в уставном капитале)	430		
Резервный капитал	440	99	99
Добавочный капитал	450	52	52
Нераспределенная прибыль (непокрытый убыток)	460	41 846	44 932
Чистая прибыль (убыток) отчетного периода	470		x
Целевое финансирование	480		
ИТОГО по разделу III	490	60 374	63 460
IV. ДОЛГОСРОЧНЫЕ ОБЯЗАТЕЛЬСТВА			
Долгосрочные кредиты и займы	510	346	459
Долгосрочные обязательства по лизинговым платежам	520	1 393	501
Отложенные налоговые обязательства	530		
Доходы будущих периодов	540	128	138
Резервы предстоящих платежей	550		
Прочие долгосрочные обязательства	560	1 408	2 031
ИТОГО по разделу IV	590	3 275	3 129
V. КРАТКОСРОЧНЫЕ ОБЯЗАТЕЛЬСТВА			
Краткосрочные кредиты и займы	610	14 339	12 804
Краткосрочная часть долгосрочных обязательств	620	155	226
Краткосрочная кредиторская задолженность	630	5 801	3 993
В том числе:		4 517	3 506
поставщикам, подрядчикам, исполнителям	631		
по авансам полученным	632		
по налогам и сборам	633	464	38
по социальному страхованию и обеспечению	634	155	106
по оплате труда	635	365	272
по лизинговым платежам	636	295	67
собственнику имущества (учредителям, участникам)	637		
прочим кредиторам	638	5	4
Обязательства, предназначенные для реализации	640		
Доходы будущих периодов	650		
Резервы предстоящих платежей	660		
Прочие краткосрочные обязательства	670	2 233	934
ИТОГО по разделу V	690	22 528	17 957
БАЛАНС	700	86 177	84 546

Руководитель



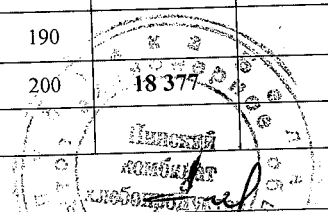
ОТЧЕТ
о прибылях и убытках
за январь-декабрь 2021 года

Организация			
Учетный номер плательщика			
Вид экономической деятельности			
Организационно-правовая форма			
Орган управления			
Единица измерения	тыс. руб.		
Адрес			
Наименование показателей	Код строки	За январь-декабрь 2021 г.	За январь-декабрь 2020 г.
1	2	3	4
Выручка от реализации продукции, товаров, работ, услуг	010	62 197	57 421
Себестоимость реализованной продукции, товаров, работ, услуг	020	56 646	51 824
Валовая прибыль (010 – 020)	030	5 551	5 597
Управленческие расходы	040	2 266	1 794
Расходы на реализацию	050	477	338
Прибыль (убыток) от реализации продукции, товаров, работ, услуг (030 – 040 – 050)	060	2 808	3 465
Прочие доходы по текущей деятельности	070	521	174
Прочие расходы по текущей деятельности	080	1 431	1 162
Прибыль (убыток) от текущей деятельности (± 060 + 070 – 080)	090	1 898	2 477
Доходы по инвестиционной деятельности	100	37	26
В том числе:			
доходы от выбытия основных средств, нематериальных активов и других долгосрочных активов	101	25	25
доходы от участия в уставном капитале других организаций	102		
проценты к получению	103		
прочие доходы по инвестиционной деятельности	104	12	1
Расходы по инвестиционной деятельности	110	8	7
В том числе:			
расходы от выбытия основных средств, нематериальных активов и других долгосрочных активов	111	8	7
прочие расходы по инвестиционной деятельности	112		
Доходы по финансовой деятельности	120	144	65
В том числе:			
курсовые разницы от пересчета активов и обязательств	121		
прочие доходы по финансовой деятельности	122	144	65
Расходы по финансовой деятельности	130	1 106	631
В том числе: проценты к уплате	131	1 037	625
курсовые разницы от пересчета активов и обязательств	132	15	6
прочие расходы по финансовой деятельности	133	54	

Наименование показателей	Код строки	За январь-декабрь 2021 г.	За январь-декабрь 2020 г.
1	2	3	4
Прибыль (убыток) от инвестиционной и финансовой деятельности (100 – 110 + 120 – 130)	140	-933	-547
Прибыль (убыток) до налогообложения (± 090 ± 140)	150	965	1 930
Налог на прибыль	160	244	486
Изменение отложенных налоговых активов	170		
Изменение отложенных налоговых обязательств	180		
Прочие налоги и сборы, исчисляемые из прибыли (дохода)	190		
Прочие платежи, исчисляемые из прибыли (дохода)	200		
Чистая прибыль (убыток) (± 150 – 160 ± 170 ± 180 – 190-200)	210	721	1 444
Результат от переоценки долгосрочных активов, не включаемый в чистую прибыль (убыток)	220		
Результат от прочих операций, не включаемый в чистую прибыль (убыток)	230	-3 348	
Совокупная прибыль (убыток) (± 210 ± 220 ± 230)	240	-2 627	1 444
Базовая прибыль (убыток) на акцию	250		
Разводненная прибыль (убыток) на акцию	260		
Количество организаций получивших прибыль по конечному финансовому результату	270	1	1
Сумма полученной прибыли по конечному финансовому результату	270а	721	1 444
Количество организаций получивших убыток по конечному финансовому результату	280		
Сумма полученного убытка по конечному финансовому результату	280а		
Количество организаций получивших прибыль по конечному финансовому результату, без учета государственной поддержки	290	1	1
Сумма полученной прибыли по конечному финансовому результату, без учета государственной поддержки	290а	495	1 430
Количество организаций получивших убыток по конечному финансовому результату, без учета государственной поддержки	295		
Сумма полученного убытка по конечному финансовому результату, без учета государственной поддержки	295а	98	5

Расшифровка прочих доходов и расходов по текущей деятельности					
Показатель	код	За отчетный период		За аналогичный период прошлого года	
		доход	расход	доход	расход
Наименование	2	3	4	5	6
1					
Доходы, связанные с государственной поддержкой, направленной на приобретение запасов, оплату выполненных работ, оказанных услуг, финансирование текущих расходов (из строки 070)	300	324	X	19	
Доходы, связанные с государственной поддержкой, направленной на инвестиционную и финансовую деятельность (из стр. 104 и 122)	301		X		
Выплаты компенсирующего, стимулирующего характера, а также выплаты, носящие характер социальных льгот (из строки 080)	310	X	40	X	
Справочно:	2	3		4	
Выручка от реализации продукции, товаров, работ, услуг (с учетом налогов и сборов, включаемых в выручку)	400	71 216		63 530	
в том числе: выручка, полученная в иностранной валюте	400а	881		163	
Рентабельность продаж, %	410	3,9		5,5	
Рентабельность от реализации, товаров, работ, услуг, %	411	4,7		6,4	
Рентабельность по конечному финансовому результату, %	412	1,2		2,7	
Рентабельность по конечному финансовому результату, без учета государственной поддержки, %	413	0,7		2,6	

Наименование показателей	Код строки	Уставный капитал	Неоплаченная часть уставного капитала	Собственные акции (доли в уставном капитале)	Резервный капитал	Добавочный капитал	Нераспределенная прибыль (непокрытый убыток)	Чистая прибыль (убыток)	Итого
1	2	3	4	5	6	7	8	9	10
Изменение уставного капитала	070								
Изменение резервного капитала	080								
Изменение добавочного капитала	090								
Остаток на 31.12.2020 г.	100	18 377			99	52	44 999		63 527
Остаток на 31.12.2020 г.	110	18 377			99	52	44 999		63 527
Корректировки в связи с изменением учетной политики	120								
Корректировки в связи с исправлением ошибок	130						-67		-67
Скорректированный остаток на 31.12.2020 г.	140	18 377			99	52	44 932		63 460
За январь-декабрь 2021 года									
Увеличение собственного капитала – всего	150						721		721
В том числе:									
чистая прибыль	151						721		721
переоценка долгосрочных активов	152								
доходы от прочих операций, не включаемые в чистую прибыль (убыток)	153								
выпуск дополнительных акций	154								
увеличение номинальной стоимости акций	155								
вклады собственника имущества (учредителей, участников)	156								
реорганизация	157								
	158								
прочие	159								
Уменьшение собственного капитала – всего	160						3 807		3 807
В том числе:									
убыток	161								
переоценка долгосрочных активов	162								
расходы от прочих операций, не включаемые в чистую прибыль (убыток)	163						3 348		3 348
уменьшение номинальной стоимости акций	164								
выкуп акций (долей в уставном капитале)	165								
дивиденды и другие доходы от участия в уставном капитале организации	166						447		447
реорганизация	167								
	168								
прочие	169						12		12
Изменение уставного капитала	170								
Изменение резервного капитала	180								
Изменение добавочного капитала	190								
Остаток на 31.12.2021 г.	200	18 377			99	52	41 846		60



Руководитель _____

Главный бухгалтер _____

ОТЧЕТ
о движении денежных средств
за январь-декабрь 2021 года

Организация	
Учетный номер плательщика	
Вид экономической деятельности	
Организационно-правовая форма	
Орган управления	
Единица измерения	тыс. руб.
Адрес	

Наименование показателей	Код строки	За январь-декабрь 2021 г.	За январь-декабрь 2020 г.
1	2	3	4
Движение денежных средств по текущей деятельности			
Поступило денежных средств – всего	020	44 308	35 698
В том числе:			
от покупателей продукции, товаров, заказчиков работ, услуг	021	42 967	34 837
от покупателей материалов и других запасов	022		
роялти	023		
прочие поступления	024	1 341	861
Направлено денежных средств – всего	030	42 442	38 088
В том числе:			
на приобретение запасов, работ, услуг	031	31 122	32 121
на оплату труда	032	6 233	4 670
на уплату налогов и сборов	033	2 804	1 295
на прочие выплаты	034	2 283	2
Результат движения денежных средств по текущей деятельности (020 – 030)	040	1 866	-2 390
Движение денежных средств по инвестиционной деятельности			
Поступило денежных средств – всего	050		
В том числе:			
от покупателей основных средств, нематериальных активов и других долгосрочных активов	051		
возврат предоставленных займов	052		
доходы от участия в уставном капитале других организаций	053		
проценты	054		
прочие поступления	055		
Направлено денежных средств – всего	060	1 845	
В том числе:			
на приобретение и создание основных средств, нематериальных активов и других долгосрочных активов	061	1 845	
на предоставление займов	062		
на вклады в уставный капитал других организаций	063		
прочие выплаты	064		
Результат движения денежных средств по инвестиционной деятельности (050 – 060)	070	-1 845	

Наименование показателей	Код строки	За январь-декабрь 2021 г.	За январь-декабрь 2020 г.
1	2	3	4
Движение денежных средств по финансовой деятельности			
Поступило денежных средств – всего	080	17 340	15 059
В том числе:			
кредиты и займы	081	17 243	15 055
от выпуска акций	082		
вклады собственника имущества (учредителей, участников)	083		
прочие поступления	084	97	4
Направлено денежных средств – всего	090	17 602	12 390
В том числе:			
на погашение кредитов и займов	091	15 968	10 843
на выплаты дивидендов и других доходов от участия в уставном капитале организации	092	447	564
на выплаты процентов	093	971	801
на лизинговые платежи	094	216	182
прочие выплаты	095		
Результат движения денежных средств финансовой деятельности	100	-262	2 669
Результат движения денежных средств по текущей, инвестиционной и финансовой деятельности	110	-241	279
Остаток денежных средств и эквивалентов денежных средств на 31.12.2020 г.	120	401	122
Остаток денежных средств и эквивалентов денежных средств на конец отчетного периода	130	160	401
Влияние изменений курсов иностранных валют	140		

Руководитель _____

Главный бухгалтер _____

