

К О Д Ы

Организация **ОАО "Пинский комбинат хлебопродуктов" консолидированный**

Вид деятельности **ПРОМЫШЛЕННЫЕ ПРЕДПРИЯТИЯ**

Организационно-правовая форма: **АКЦИОНЕРНЫЕ (КОММУН.)**

Орган управления:

Единица измерения: тыс. руб.

Адрес тел.


## **ОТЧЕТ**

**ПРЕДПРИЯТИЯ (ОРГАНИЗАЦИИ)**

**ОАО "Пинский комбинат хлебопродуктов" консолидированный**

**за 2020 год**

ДАТА ВЫСЫЛКИ

ДАТА ПОЛУЧЕНИЯ

СРОК ПРЕДСТАВЛЕНИЯ

**Титульный лист**  
по ОАО "Пинский комбинат хлебопродуктов" консолидированный  
(наименование организации)

**В сводный отчет включены:**

	Код строки	Количество организаций	Сумма уставного капитала, тыс. руб.	в т.ч. доля государственной собственности, тыс. руб.
1	2	3	4	5
1. Государственные унитарные организации:	1010			
в том числе:	1011			
республиканские	1012			
коммунальные областные	1013			
коммунальные районные	1020	1	18 377	
2. Открытые акционерные общества	1030			
3. Закрытые акционерные общества	1040			
4. Общества с ограниченной ответственностью	1050			
5. Общества с дополнительной ответственностью	1060			
6. Коллективно-долевые хозяйства	1070			
7. Коллективные сельскохозяйственные организации	1080			
8. Кооперативы	1090			
9. Совхозы и другие государственные сельскохозяйственные организации	1091			
	1092			
	1093			
	1094			
10. Колхозы	1100			
	1101			
11. Частные унитарные организации*	1102			
12. Крестьянские (фермерские) хозяйства *	1103			
	1104			
	1110			
	1111			
13. Государственные организации	1120			
<b>Итого</b>	1130	1	18 377	
<b>СПРАВОЧНО:</b> Из кода 1130 - количество организаций, присоединивших сельскохозяйственные предприятия	1131			
<b>СПРАВОЧНО:</b> Из кода 1130 - подсобные организации	1132			
<b>СПРАВОЧНО:</b> Количество филиалов, включенных в консолидированную бухгалтерскую отчетность	1133			

Все стоимостные показатели показываются в тысячах рублей, а количественные – в тоннах.

Отчет утвержден (рассмотрен), и по нему сделаны следующие замечания и предложения:

\*Заполняют только реформированные хозяйства



Руководитель

Главный бухгалтер

**БУХГАЛТЕРСКИЙ БАЛАНС**  
на 31 декабря 2020 года

Организация	
Учетный номер плательщика	
Вид экономической деятельности	
Организационно-правовая форма	
Орган управления	
Единица измерения	тыс. руб.
Адрес	
	Дата утверждения
	Дата отправки
	Дата принятия

Активы	Код строки	На 31 декабря 2020 года	На 31 декабря 2019 года
1	2	3	4
<b>I. ДОЛГОСРОЧНЫЕ АКТИВЫ</b>			
Основные средства	110	47 159	45 937
Нематериальные активы	120	6	8
Доходные вложения в материальные активы	130		
В том числе:			
инвестиционная недвижимость	131		
предметы финансовой аренды (лизинга)	132		
прочие доходные вложения в материальные активы	133		
Вложения в долгосрочные активы	140	157	185
Долгосрочные финансовые вложения	150	2	2
Отложенные налоговые активы	160		
Долгосрочная дебиторская задолженность	170	2 330	1 835
Прочие долгосрочные активы	180		
<b>ИТОГО по разделу I</b>	<b>190</b>	<b>49 654</b>	<b>47 967</b>
<b>II. КРАТКОСРОЧНЫЕ АКТИВЫ</b>			
Запасы	210	23 697	17 334
В том числе:			
материалы	211	12 829	10 037
животные на выращивании и откорме	212	6 968	5 205
незавершенное производство	213	495	
готовая продукция и товары	214	3 405	2 092
товары отгруженные	215		
прочие запасы	216		
Долгосрочные активы, предназначенные для реализации	220		
Расходы будущих периодов	230	29	24
Налог на добавленную стоимость по приобретенным товарам, работам, услугам	240	100	67
Краткосрочная дебиторская задолженность	250	10 632	9 706
Краткосрочные финансовые вложения	260	100	65
Денежные средства и их эквиваленты	270	401	122
Прочие краткосрочные активы	280		
<b>ИТОГО по разделу II</b>	<b>290</b>	<b>34 959</b>	<b>27 318</b>
<b>БАЛАНС</b>	<b>300</b>	<b>84 613</b>	<b>75 285</b>

Собственный капитал и обязательства	Код строки	На 31 декабря 2020 года	На 31 декабря 2019 года
I	2	3	4
<b>III. СОБСТВЕННЫЙ КАПИТАЛ</b>			
Уставный капитал	410	18 377	12 570
Неоплаченная часть уставного капитала	420		
Собственные акции (доли в уставном капитале)	430		
Резервный капитал	440	99	99
Добавочный капитал	450	52	52
Нераспределенная прибыль (непокрытый убыток)	460	44 999	43 876
Чистая прибыль (убыток) отчетного периода	470		x
Целевое финансирование	480		
<b>ИТОГО по разделу III</b>	<b>490</b>	<b>63 527</b>	<b>56 597</b>
<b>IV. ДОЛГОСРОЧНЫЕ ОБЯЗАТЕЛЬСТВА</b>			
Долгосрочные кредиты и займы	510	459	6 329
Долгосрочные обязательства по лизинговым платежам	520	501	
Отложенные налоговые обязательства	530		
Доходы будущих периодов	540	138	
Резервы предстоящих платежей	550		
Прочие долгосрочные обязательства	560	2 031	523
<b>ИТОГО по разделу IV</b>	<b>590</b>	<b>3 129</b>	<b>6 852</b>
<b>V. КРАТКОСРОЧНЫЕ ОБЯЗАТЕЛЬСТВА</b>			
Краткосрочные кредиты и займы	610	12 804	8 596
Краткосрочная часть долгосрочных обязательств	620	226	79
Краткосрочная кредиторская задолженность	630	3 993	3 150
В том числе:			
поставщикам, подрядчикам, исполнителям	631	3 506	2 597
по авансам полученным	632		
по налогам и сборам	633	38	133
по социальному страхованию и обеспечению	634	106	86
по оплате труда	635	272	195
по лизинговым платежам	636	67	139
собственнику имущества (учредителям, участникам)	637		
прочим кредиторам	638	4	
Обязательства, предназначенные для реализации	640		
Доходы будущих периодов	650		
Резервы предстоящих платежей	660		
Прочие краткосрочные обязательства	670	934	11
<b>ИТОГО по разделу V</b>	<b>690</b>	<b>17 957</b>	<b>11 836</b>
<b>БАЛАНС</b>	<b>700</b>	<b>84 613</b>	<b>75 285</b>

Руководитель

Главный бухгалтер

**ОТЧЕТ**  
**о прибылях и убытках**  
**за январь-декабрь 2020 года**



Организация			
Учетный номер плательщика			
Вид экономической деятельности			
Организационно-правовая форма			
Орган управления			
Единица измерения		тыс. руб.	
Адрес			
Наименование показателей	Код строки	За январь-декабрь 2020 г.	За январь-декабрь 2019 г.
1	2	3	4
Выручка от реализации продукции, товаров, работ, услуг	010	57 421	54 955
Себестоимость реализованной продукции, товаров, работ, услуг	020	51 824	49 363
Валовая прибыль (010 – 020)	030	5 597	5 592
Управленческие расходы	040	1 794	1 765
Расходы на реализацию	050	338	413
Прибыль (убыток) от реализации продукции, товаров, работ, услуг (030 – 040 – 050)	060	3 465	3 414
Прочие доходы по текущей деятельности	070	174	3
Прочие расходы по текущей деятельности	080	1 162	917
Прибыль (убыток) от текущей деятельности (± 060 + 070 – 080)	090	2 477	2 500
Доходы по инвестиционной деятельности	100	26	30
В том числе:			
доходы от выбытия основных средств, нематериальных активов и других долгосрочных активов	101	25	30
доходы от участия в уставном капитале других организаций	102		
проценты к получению	103		
прочие доходы по инвестиционной деятельности	104	1	
Расходы по инвестиционной деятельности	110	7	13
В том числе:			
расходы от выбытия основных средств, нематериальных активов и других долгосрочных активов	111	7	13
прочие расходы по инвестиционной деятельности	112		
Доходы по финансовой деятельности	120	65	
В том числе:			
курсовые разницы от пересчета активов и обязательств	121		
прочие доходы по финансовой деятельности	122	65	
Расходы по финансовой деятельности	130	631	273
В том числе: проценты к уплате	131	625	264
курсовые разницы от пересчета активов и обязательств	132	6	9
прочие расходы по финансовой деятельности	133		


Наименование показателей	Код строки	За январь-декабрь 2020г.	За январь-декабрь 2019г.
1	2	3	4
Прибыль (убыток) от инвестиционной и финансовой деятельности (100 – 110 + 120 – 130)	140	-547	-256
Прибыль (убыток) до налогообложения (± 090 ± 140)	150	1 930	2 244
Налог на прибыль	160	486	70
Изменение отложенных налоговых активов	170		
Изменение отложенных налоговых обязательств	180		
Прочие налоги и сборы, исчисляемые из прибыли (дохода)	190		
Прочие платежи, исчисляемые из прибыли (дохода)	200		
Чистая прибыль (убыток) (± 150 – 160 ± 170 ± 180 – 190-200)	210	1 444	2 174
Результат от переоценки долгосрочных активов, не включаемый в чистую прибыль (убыток)	220		
Результат от прочих операций, не включаемый в чистую прибыль (убыток)	230		
Совокупная прибыль (убыток) (± 210 ± 220 ± 230)	240	1 444	2 174
Базовая прибыль (убыток) на акцию	250		
Разводненная прибыль (убыток) на акцию	260		
Количество организаций получивших прибыль по конечному финансовому результату	270	1	1
Сумма полученной прибыли по конечному финансовому результату	270a	1 444	2 174
Количество организаций получивших убыток по конечному финансовому результату	280		
Сумма полученного убытка по конечному финансовому результату	280a		
Количество организаций получивших прибыль по конечному финансовому результату, без учета государственной поддержки	290	1	1
Сумма полученной прибыли по конечному финансовому результату, без учета государственной поддержки	290a	1 430	2 174
Количество организаций получивших убыток по конечному финансовому результату, без учета государственной поддержки	295		
Сумма полученного убытка по конечному финансовому результату, без учета государственной поддержки	295a	5	

Расшифровка прочих доходов и расходов по текущей деятельности					
Показатель	код	За отчетный период		За аналогичный период прошлого года	
		доход	расход	доход	расход
1	2	3	4	5	6
Доходы, связанные с государственной поддержкой, направленной на приобретение запасов, оплату выполненных работ, оказанных услуг, финансирование текущих расходов (из строки 070)	300	19	X		X
Доходы, связанные с государственной поддержкой, направленной на инвестиционную и финансовую деятельность (из стр. 104 и 122)	301		X		X
Выплаты компенсирующего, стимулирующего характера, а также выплаты, носящие характер социальных льгот (из строки 080)	310	X	9	X	
<b>Справочно:</b>	2	3	4		
Выручка от реализации продукции, товаров, работ, услуг (с учетом налогов и сборов, включаемых в выручку)	400	63 530		60 978	
в том числе: выручка, полученная в иностранной валюте	400a	163			
Рентабельность продаж, %	410	5,5		5,6	
Рентабельность от реализации, товаров, работ, услуг, %	411	6,4		6,6	
Рентабельность по конечному финансовому результату, %	412	2,7		4,2	
Рентабельность по конечному финансовому результату, без учета государственной поддержки, %	413	2,6		4,2	



Наименование показателей	Код строки	Уставный капитал	Неоплаченная часть уставного капитала	Собственные акции (доли в уставном капитале)	Резервный капитал	Добавочный капитал	Нераспределенная прибыль (непокрытый убыток)	Чистая прибыль (убыток)	Итого
1	2	3	4	5	6	7	8	9	10
Изменение уставного капитала	070								
Изменение резервного капитала	080								
Изменение добавочного капитала	090								
<b>Остаток на 31.12.2019 г.</b>	100	<b>12 570</b>			99	52	43 876		56 597
<b>Остаток на 31.12.2019 г.</b>	110	<b>12 570</b>			99	52	43 876		56 597
Корректировки в связи с изменением учетной политики	120								
Корректировки в связи с исправлением ошибок	130								
<b>Скорректированный остаток на 31.12.2019 г.</b>	140	<b>12 570</b>			99	52	43 876		56 597
<b>За январь-декабрь 2020 года</b>									
Увеличение собственного капитала – всего	150	<b>5 807</b>					2 047		7 854
В том числе:									
чистая прибыль	151						1 444		1 444
переоценка долгосрочных активов	152								
доходы от прочих операций, не включаемые в чистую прибыль (убыток)	153								
выпуск дополнительных акций	154	<b>5 807</b>							5 807
увеличение номинальной стоимости акций	155								
вклады собственника имущества (учредителей, участников)	156								
реорганизация	157						603		603
	158								
прочие	159								
Уменьшение собственного капитала – всего	160						924		924
В том числе:									
убыток	161								
переоценка долгосрочных активов	162								
расходы от прочих операций, не включаемые в чистую прибыль (убыток)	163								
уменьшение номинальной стоимости акций	164								
выкуп акций (долей в уставном капитале)	165								
дивиденды и другие доходы от участия в уставном капитале организации	166						564		564
реорганизация	167						180		180
	168								
прочие	169						180		180
Изменение уставного капитала	170								
Изменение резервного капитала	180								
Изменение добавочного капитала	190								
<b>Остаток на 31.12.2020 г.</b>	200	<b>18 377</b>			99	52	44 999		63 527






**ОТЧЕТ**  
**о движении денежных средств**  
**за январь-декабрь 2020 года**

Организация	
Учетный номер плательщика	
Вид экономической деятельности	
Организационно-правовая форма	
Орган управления	
Единица измерения	тыс. руб.
Адрес	

Наименование показателей	Код строки	За январь-декабрь 2020 г.	За январь-декабрь 2019 г.
1	2	3	4
<b>Движение денежных средств по текущей деятельности</b>			
Поступило денежных средств – всего	020	35 698	30 310
В том числе:			
от покупателей продукции, товаров, заказчиков работ, услуг	021	34 837	30 305
от покупателей материалов и других запасов	022		
роялти	023		
прочие поступления	024	861	5
Направлено денежных средств – всего	030	38 088	31 867
В том числе:			
на приобретение запасов, работ, услуг	031	32 121	24 690
на оплату труда	032	4 670	4 308
на уплату налогов и сборов	033	1 295	1 305
на прочие выплаты	034	2	1 564
Результат движения денежных средств по текущей деятельности (020 – 030)	040	-2 390	-1 557
<b>Движение денежных средств по инвестиционной деятельности</b>			
Поступило денежных средств – всего	050		
В том числе:			
от покупателей основных средств, нематериальных активов и других долгосрочных активов	051		
возврат предоставленных займов	052		
доходы от участия в уставном капитале других организаций	053		
проценты	054		
прочие поступления	055		
Направлено денежных средств – всего	060		144
В том числе:			
на приобретение и создание основных средств, нематериальных активов и других долгосрочных активов	061		
на предоставление займов	062		144
на вклады в уставный капитал других организаций	063		
прочие выплаты	064		
Результат движения денежных средств по инвестиционной деятельности (050 – 060)	070		-144

Наименование показателей	Код строки	За январь-декабрь 2020 г.	За январь-декабрь 2019 г.
1	2	3	4
<b>Движение денежных средств по финансовой деятельности</b>			
Поступило денежных средств – всего	080	15 059	11 935
В том числе:			
кредиты и займы	081	15 055	11 935
от выпуска акций	082		
вклады собственника имущества (учредителей, участников)	083		
прочие поступления	084	4	
Направлено денежных средств – всего	090	12 390	10 134
В том числе:			
на погашение кредитов и займов	091	10 843	9 008
на выплаты дивидендов и других доходов от участия в уставном капитале организации	092	564	228
на выплаты процентов	093	801	721
на лизинговые платежи	094	182	177
прочие выплаты	095		
Результат движения денежных средств финансовой деятельности	100	2 669	1 801
Результат движения денежных средств по текущей, инвестиционной и финансовой деятельности	110	279	100
Остаток денежных средств и эквивалентов денежных средств на 31.12.2019 г.	120	122	22
Остаток денежных средств и эквивалентов денежных средств на конец отчетного периода	130	401	122
Влияние изменений курсов иностранных валют	140		

Руководитель  
 \_\_\_\_\_  
 Главный бухгалтер  
 \_\_\_\_\_



**ПРИЛОЖЕНИЕ К БУХГАЛТЕРСКОМУ БАЛАНСУ №1**  
с 1 января по 31 декабря 2020 г.

Организация	
Учетный номер плательщика	
Вид деятельности	
Организационно-правовая форма	
Орган управления	
Единица измерения	тыс. руб.
Адрес	

**РАЗДЕЛ I. ОСНОВНЫЕ СРЕДСТВА**

НАИМЕНОВАНИЕ ПОКАЗАТЕЛЕЙ	Код строки	На начало года	Поступило	Выбыло	На конец года	Сумма начисленной амортизации
1	2	3	4	5	6	7
Основные средства – всего	010	58 246	4 398	335	62 309	15 150
в том числе:						
здания и сооружения	011	41 571	1 403		42 974	7 784
передаточные устройства	012	2 741			2 741	970
машины и оборудование	013	12 240	1 400	8	13 632	5 574
транспортные средства	014	1 319	213		1 532	758
инструмент, инвентарь и принадлежности	015		6		6	6
рабочий скот и животные основного стада	016	375	1 213	327	1 261	
многолетние насаждения	017					
капитальные затраты в улучшение земель	018		163		163	58
прочие основные средства	019					
<b>СПРАВОЧНО:</b>		На начало года		На конец года		
		3		6		
амортизация основных средств	001	12 309		15 150		
стоимость основных средств, полностью амортизированных	006	1 811		2 729		

**Затраты финансовых средств на ремонт и техническое обслуживание машинно-тракторного парка**

Показатели	Код строки	Направлено финансовых средств, тыс. рублей	
		Всего	в том числе собственные средства
А	Б	1	2
Ремонт и техническое обслуживание машинно-тракторного парка, всего	70	15	15
в т.ч. тракторов	71	15	15
зерноуборочных комбайнов	72		
кормоуборочных комбайнов	73		
из стр. 70:	74	1	1
на оплату услуг сторонним организациям			
на приобретение запасных частей	75	14	14

**РАЗДЕЛ II. ДЕБИТОРСКАЯ ЗАДОЛЖЕННОСТЬ**

НАИМЕНОВАНИЕ ПОКАЗАТЕЛЕЙ	Код строки	Остаток на конец отчетного периода		Остаток на начало отчетного года	
		Всего	в том числе просроченная	Всего	в том числе просроченная
1	2	3	4	5	6
Задолженность всего	120	12 962	5 532	11 541	5 552
в том числе:					
расчеты с покупателями и заказчиками	121	12 960	5 532	11 540	5 552
расчеты с поставщиками и подрядчиками (авансы выданные)	122				
расчеты с бюджетом	123	1			
расчеты по социальному страхованию и обеспечению	124				
прочая дебиторская задолженность	125	1		1	
	126				
<b>СПРАВОЧНО (из строки 120):</b>					
Дебиторская задолженность по внешнеэкономическим договорам	138А				

## РАЗДЕЛ III. ПОЛУЧЕННЫЕ КРЕДИТЫ И ЗАЙМЫ

НАИМЕНОВАНИЕ ПОКАЗАТЕЛЕЙ	Код строки	На начало года	Получено	Погашено	На конец года	в том числе просроченные
		3	4	5	6	7
<b>Долгосрочные кредиты — всего</b>	160	393	50	85	358	
в том числе: на строительство	161	393		77	316	
из них: на строительство производственных объектов по Указам, распоряжениям Президента РБ и постановлениям Совета Министров РБ	161А	393		77	316	
на строительство жилья	162					
на приобретение основных средств	163					
на расчеты за сельхоз. сырье	164					
из них: по Указам, распоряжениям Президента РБ и постановлениям Совета Министров РБ	164А					
прочие расходы	165		50	8	42	
<b>СПРАВОЧНО:</b>						
Отсрочена (рассрочена) сумма задолженности по кредитам в соответствии с Указом Президента РБ от 17.07.2014 г. № 348	166	X	X	X		X
<b>Краткосрочные кредиты – всего</b>	170	8 449	15 055	10 763	12 741	
в том числе: на приобретение товарно-материальных ценностей	171					
на оплату труда	172					
на расчеты за сельхоз. сырье	173	8 149	15 055	10 463	12 741	
из них: по Указам, распоряжениям Президента РБ и постановлениям Совета Министров РБ	173А	8 149	15 055	10 463	12 741	
прочие расходы	174	300		300		
<b>Долгосрочные ссуды, займы — всего</b>	180		132	5	127	
из них: задолженность перед республиканским бюджетом	180А					
<b>Краткосрочные ссуды и займы — всего</b>	190					
из них: задолженность перед республиканским бюджетом	190А					
<b>СПРАВОЧНО:</b>						
Сумма задолженности по бюджетным ссудам, рассроченная в соответствии с указами Президента РБ – всего:	191	X	X	X		X
в том числе: перед республиканским бюджетом	191А	X	X	X		X
из нее: по Указу Президента РБ от 04.07.2016 г. № 253	192	X	X	X		X
в том числе: перед республиканским бюджетом	192А	X	X	X		X
по Указу Президента РБ от 25.08.2016 г. № 320	193	X	X	X		X
в том числе: перед республиканским бюджетом	193А	X	X	X		X
по Указу Президента РБ от 05.05.2017 г. № 147	194	X	X	X		X
в том числе: перед республиканским бюджетом	194А	X	X	X		X
по Указу Президента РБ от 07.08.2017 г. № 280	195	X	X	X		X
по Указу Президента РБ от 02.10.2018 г. № 399	196	X	X	X		X
<b>Задолженность по кредитам в соотв. с Указом Президента РБ от 17.07.2016 г. № 268 - всего</b>	200		234	5	229	
из нее: сумма задолженности по долгосрочным кредитам	201		203	5	198	
по краткосрочным кредитам	202		31		31	
<b>Задолженность по кредитам в соотв. с Указом Президента РБ от 02.10.2018 г. № 399 - всего</b>	205					
из нее: сумма задолженности по долгосрочным кредитам	206					
по краткосрочным кредитам	207					
<b>Задолженность по исполненным гарантиям - всего</b>	210	6 013		6 013		
в том числе: по исполненным гарантиям Правительства РБ	210А	6 013		6 013		
из нее реструктуризировано:	211					
по Указу Президента РБ от 17.07.2014 г. № 348						
по Указу Президента РБ от 25.08.2016 г. № 320	212					
по Указу Президента РБ от 09.03.2017 г. № 73	213	6 013		6 013		
по Указу Президента РБ от 27.04.2017 г. № 136	214					
по Указу Президента РБ от 05.05.2017 г. № 147	215					
по Указу Президента РБ от 07.08.2017 г. № 280	216					
по Указу Президента РБ от 02.10.2018 г. № 399	217					
<b>Задолженность по заключенным банками и облисполкомам договоров уступки требования по кредитным договорам - всего</b>	220					
в том числе: по Указу Президента РБ от 25.08.2016 г. № 320	221					
по Указу Президента РБ от 28.12.2016 г. № 496	222					
по Указу Президента РБ от 27.04.2017 г. № 135	223					
по Указу Президента РБ от 27.04.2017 г. № 136	224					
по Указу Президента РБ от 05.05.2017 г. № 147	225					
<b>Проценты по кредитам и займам - всего</b>	230	149	625	740	34	
в том числе: по долгосрочным кредитам	230А	2	26	26	2	
из них: отнесенные на увеличение стоимости основных средств	231					
по краткосрочным кредитам	232	147	599	714	32	
<b>СПРАВОЧНО:</b>						
Отсрочена (рассрочена) сумма процентов по кредитам в соответствии с Указом Президента РБ от 02.10.2018 № 399	234	X	X	X		X

НАИМЕНОВАНИЕ ПОКАЗАТЕЛЕЙ	Код строки	Подлежит возврату			
		2021г.	2022г.	2023г.	последующие года
1	2	3	4	5	6
<b>СПРАВОЧНО:</b>					
Задолженность на конец года: по долгосрочным кредитам	240	119	77	77	85
в том числе: на строительство производственных объектов по Указам, распоряжениям Президента РБ и постановлениям Совета Министров РБ	240А	77	77	77	85
на строительство жилья	240В				
по краткосрочным кредитам	241	12 741			
по ссудам и займам, всего	242	102	25		
в том числе по бюджетным ссудам и займам	242А				
по исполненным гарантиям - всего	243				
в том числе: по исполненным гарантиям Правительства РБ	243А				
Задолженность на конец года по кредитам в соотв. с Указом Президента РБ от 17.07.2016 г. № 268	245	5	10	20	194
Задолженность на конец года по кредитам в соотв. с Указом Президента РБ от 02.10.2018 г. № 399	246				

## СПРАВКА-РАСШИФРОВКА КРЕДИТОРСКОЙ ЗАДОЛЖЕННОСТИ

НАИМЕНОВАНИЕ ПОКАЗАТЕЛЕЙ	Код строки	На конец отчетного периода		На начало отчетного года	
		Всего	в т.ч. просроченная	Всего	в т.ч. просроченная
1	2	3	4	5	6
Кредиторская задолженность – всего	250	6 525	2 500	3 673	1 624
в т.ч.: подрядным строительным организациям	251	13			
организациям агросервиса за ремонт и техническое обслуживание машинно-тракторного парка	252	1 011	155		
за электроэнергию	253	78			
за газ	254				
за тепловую энергию	255	5			
за минеральные удобрения и средства защиты	256	193			
за нефтепродукты	257	256			
за ветпрепараты	258	5			
за семена	259	16			
за комбикорм	260				
по лизингу	261	568		139	
бюджетам всех уровней - всего	270	38		133	
из неё пени и штрафы	271				
фонду социальной защиты	280	106		86	
из неё пени и штрафы	281				
за коммунальные услуги	290				
в том числе, отсрочено и рассрочено в соответствии с Указами Президента Республики Беларусь - всего	300		X		X
за электроэнергию	301		X		X
за газ	302		X		X
за тепловую энергию	303		X		X
бюджет всех уровней по уплате налогов и иных обязательных платежей	304		X		X
в том числе: пени и штрафы	305		X		X
фонду социальной защиты	306		X		X
в том числе: санкции, пени и штрафы	307		X		X
отсроченная и рассроченная кредиторская задолженность контрагентов	309		X		X
в том числе по лизингу	309А		X		X
за коммунальные услуги	310				

СПРАВочно:

код стр.	Указ от 24.06.2008 № 350		Указ от 01.03.2010 № 92		Указ от 24.01.2011 № 34		Указ от 04.07.2016 № 253		Указ от 25.08.2016 № 320		Указ от 02.10.2018 № 399		Указ от 25.02.2020 № 70		Всего		
	на конец отчетного периода	на начало отчетного периода	на конец отчетного периода	на начало отчетного периода	на конец отчетного периода	на начало отчетного периода	на конец отчетного периода	на начало отчетного периода	на конец отчетного периода	на начало отчетного периода	на конец отчетного периода	на начало отчетного периода	на конец отчетного периода	на начало отчетного периода	на конец отчетного периода	на начало отчетного периода	на конец отчетного периода
1	3	4	5	6	7	8	9	10	11	12	13	14	15	16	17	18	
Структурировано задолженности																	
уктурировано - всего:																	
лектроэнергию																	
аз																	
епловую энергию																	
жетам всех уровней по ате налогов и иных зательных платежей																	
ес: пени и штрафы																	
ду социальной защиты																	
из нес: санкции, пени и штрафы																	
рочная и рассроченная диторская задолженность трагентов																	
в том числе по лизингу																	
мунальные услуги																	

СПРАВочно:

Показатели	Код строки	Подлежит возврату			
		2021г.	2022г.	2023г.	последующие годы
A	B	3	4	5	6
врат лизинговых платежей	500	67	56	53	392

РАВочно:

НАИМЕНОВАНИЕ ПОКАЗАТЕЛЕЙ	Код строки	За отчетный период		За аналогичный период	
		период	период	прошлого года	период
ход энергетических ресурсов на производственные цели:					
дизельное топливо, тонн	771	500	316		
бензина, тонн	772	57	61		
электроэнергии, тыс. кВт-ч.	773	6 988	6 643		
теплоэнергии, Гкал	774	1 630	1 345		
ГВЭ, тыс. куб. м	775	985	953		
РАВочно:					
известно об организациях, которые участвуют в бюджет единый	777		I		
овая выручка для включения единого налога для производителей	778		63		
бкомбинированной продукции, тыс. рублей					

## СПРАВКА О ПЛАТЕЖАХ В БЮДЖЕТ


НАИМЕНОВАНИЕ ПОКАЗАТЕЛЕЙ	Код строки	Причисляется по расчету	Зачтено	Возмещено из бюджета	Перечислено в бюджет и фонды
1	2	3	4	5	6
Налог на прибыль	1010	486		X	406
Прочие налоги и сборы, исчисляемые из прибыли (дохода)	1020			X	
Прочие платежи, исчисляемые из прибыли (дохода)	1030			X	
Налог на доходы - всего	1040			X	
в том числе:					
налог на доход в виде дивидендов	1041			X	
налог на доходы от операций с ценными бумагами	1042			X	
Налог на добавленную стоимость	1050	6 201	6 358	419	451
Акцизы	1060			X	
Единый налог для производителей сельскохозяйственной продукции	1070	1		X	1
Единый налог при упрощенной системе налогообложения	1080	1		X	1
Налог на недвижимость	1090	143		X	143
Земельный налог	1100	128		X	128
Налог за пользование природными ресурсами (экологический налог)	1110	25		X	30
Местные налоги и сборы	1120			X	
Подходный налог с физических лиц	1130	611		X	593
Экономические санкции	1140	1		X	1
<b>ИТОГО</b>	<b>1150</b>	<b>7 597</b>	<b>6 358</b>	<b>419</b>	<b>1 754</b>
Отчисления части прибыли унитарными предприятиями (хозяйственными обществами), имущество которых находится на праве хозяйственного ведения	1180	564		X	564

## СПРАВКА О ПЛАТЕЖАХ В ФОНД СОЦИАЛЬНОЙ ЗАЩИТЫ

НАИМЕНОВАНИЕ ПОКАЗАТЕЛЕЙ	Код строки	Причисляется по расчету	Израсходовано	Возмещено из бюджета	Перечислено в бюджет и фонды
1	2	3	4	5	6
Отчисления на социальные нужды: в фонд социальной защиты населения	1196	1 892	337	X	1 535

## СПРАВОЧНО:

НАИМЕНОВАНИЕ ПОКАЗАТЕЛЕЙ	Код строки	На конец отчетного периода	На начало отчетного года	Показатели	Код строки	За отчетный период
1	2	3	4	А	Б	Г
Наличие собственных оборотных средств, тыс. руб.	1200	17 002	15 482	Сумма средств, полученная из республиканского и местных бюджетов	1300	167
Коэффициент обеспеченности собственными оборотными средствами	1210	0,49	0,57			
Коэффициент текущей ликвидности	1220	1,95	2,31			
Коэффициент обеспеченности финансовых обязательств активами	1230	0,25	0,25			
Коэффициент абсолютной ликвидности	1240	0,03	0,02			
Чистые активы	1250	63 527	56 597			



Руководитель

комбинат

хлебопродуктов

Главный бухгалтер